

RENDITE PER INFORTUNIO SUL LAVORO, INFORTUNIO IN ITINERE O MALATTIA PROFESSIONALE

Anno di riferimento: 2008

Rendite per infortunio sul lavoro, infortunio in itinere o malattia professionale

Rendite dirette

L'IPSEMA, nel caso dall'infortunio o dalla malattia professionale consegua un'inabilità permanente di grado superiore ad un certo limite, eroga all'assistito una rendita.

Sussistono attualmente nel portafoglio dell'Istituto rendite costituite secondo due normative diverse:

- il D.P.R. 30/06/1965 n.1124 (Testo unico delle disposizioni per l'assicurazione obbligatoria contro gli infortuni sul lavoro e le malattie professionali), per gli infortuni avvenuti o le malattie professionali denunciate prima del 25 luglio 2000,
- il Decreto legislativo 23 febbraio 2000 n. 38, per gli infortuni avvenuti o le malattie professionali denunciate successivamente.

Il principio che regola la costituzione delle rendite secondo il Testo Unico è quello del risarcimento del danno patrimoniale, quando il grado di inabilità superi il 10% in caso di infortunio o il 20% in caso di malattia professionale.

Le rendite costituite secondo il decreto 38/2000 vanno a risarcire, invece, sia il danno patrimoniale che il danno biologico qualora il grado di inabilità superi il 15%. Il decreto 38/2000 prevede, inoltre, il risarcimento del solo danno biologico, attraverso un'erogazione in capitale, se le menomazioni sono di grado compreso tra 6% e 15%.

Il danno biologico è definito come "la lesione all'integrità psicofisica, suscettibile di valutazione medico legale, della persona" e le prestazioni per il ristoro del suddetto danno sono determinate in misura indipendente dalla capacità di produzione del reddito del danneggiato.

Anno per anno le nuove rendite che vengono costituite secondo il Testo unico rappresentano un numero sempre più esiguo e derivano principalmente da contenziosi che si sono protratti a lungo o da aggravamenti delle condizioni di marittimi, che, ad esempio, avevano subito, prima dell'entrata in vigore del decreto 38/2000, un infortunio con postumi al di sotto del grado minimo richiesto per l'indennizzabilità in rendita.

Rendite per nuclei superstiti

Se l'infortunio o la malattia professionale ha per conseguenza la morte del lavoratore, l'Istituto corrisponde ai superstiti una rendita, calcolata sulla retribuzione del marittimo, secondo le seguenti quote:

- 50% al coniuge (il diritto alla rendita cessa in caso di nuovo matrimonio);
- 20% a ciascun figlio (se il figlio è abile la rendita è temporanea con i criteri sotto riportati, se il figlio è inabile il pagamento prosegue oltre la durata prevista per i figli abili e fino a quando dura l'inabilità).

La corresponsione della rendita ai figli abili cessa al raggiungimento del 18° anno di età. Ai figli viventi a carico del lavoratore deceduto la rendita è corrisposta fino al raggiungimento del 21° anno di età, se studenti di scuola media o professionale, e per tutta la durata normale del corso di studi, ma non oltre il 26° anno di età, se studenti universitari.

La percentuale della retribuzione da erogare ai figli sale al 40% nel caso questi ultimi siano orfani di entrambi i genitori.

In caso di mancanza di coniuge e figli subentrano nel diritto, con una quota a testa del 20% della retribuzione, i genitori se viventi a carico del defunto (rendita vitalizia), i fratelli e le sorelle se conviventi con il marittimo e a suo carico (rendita spettante con le stesse regole stabilite per i figli del lavoratore).

La somma di tutte le quote di rendita da erogare ai familiari del marittimo deceduto non può superare il 100% della sua retribuzione; qualora ciò avvenga, le singole rendite vengono ridotte proporzionalmente, per essere successivamente reintegrate, nel caso venga a cessare il diritto al pagamento per uno o più beneficiari.

RENDITE DIRETTE PER INFORTUNIO

Rendite dirette per infortunio

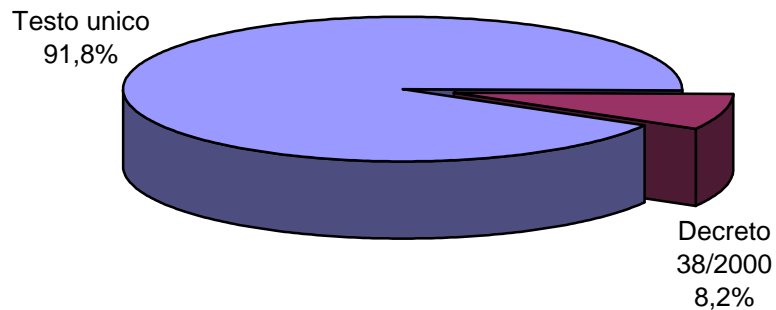
Le rendite dirette per infortunio in vigore il 31/12/2008 sono 2.909, in diminuzione rispetto all'anno precedente del 5,3%.

Le nuove rendite costituite nell'anno sono infatti soltanto 62, a fronte di 225 cessazioni. Queste ultime, che riguardano quasi esclusivamente il portafoglio ricadente nel Testo Unico, per circa il 47% sono dovute alle scadenze decennali. In base all'art. 75 del Testo Unico, infatti, qualora a dieci anni dalla decorrenza della rendita, il grado di inabilità permanente residuo all'infortunato risulti determinato in maniera definitiva nella misura compresa tra 11% e 15%, la rendita cessa e in sua sostituzione viene erogata una somma di denaro corrispondente al valore capitale delle ulteriori rate di rendita spettanti.

1. RENDITE DIRETTE PER INFORTUNIO

CATEGORIA NAVIGLIO	RENDITE IN VIGORE ALL'1/1/2008			RENDITE COSTITUITE			RENDITE CESSATE			RENDITE IN VIGORE AL 31/12/2008		
	TESTO UNICO	DECRETO 38/2000	TOTALE	TESTO UNICO	DECRETO 38/2000	TOTALE	TESTO UNICO	DECRETO 38/2000	TOTALE	TESTO UNICO	DECRETO 38/2000	TOTALE
Carico	1.506	60	1.566	1	9	10	96	2	98	1.411	67	1.478
Diporto	21	4	25	-	1	1	2	-	2	19	5	24
Naviglio ausiliario	306	11	317	-	2	2	27	1	28	279	12	291
Passaggeri	648	65	713	-	40	40	50	4	54	598	101	699
Pesca	383	33	416	1	6	7	41	2	43	343	37	380
Rimorchiatori	19	11	30	-	2	2	-	-	-	19	13	32
Traffico locale	2	3	5	-	-	-	-	-	-	2	3	5
Totale	2.885	187	3.072	2	60	62	216	9	225	2.671	238	2.909

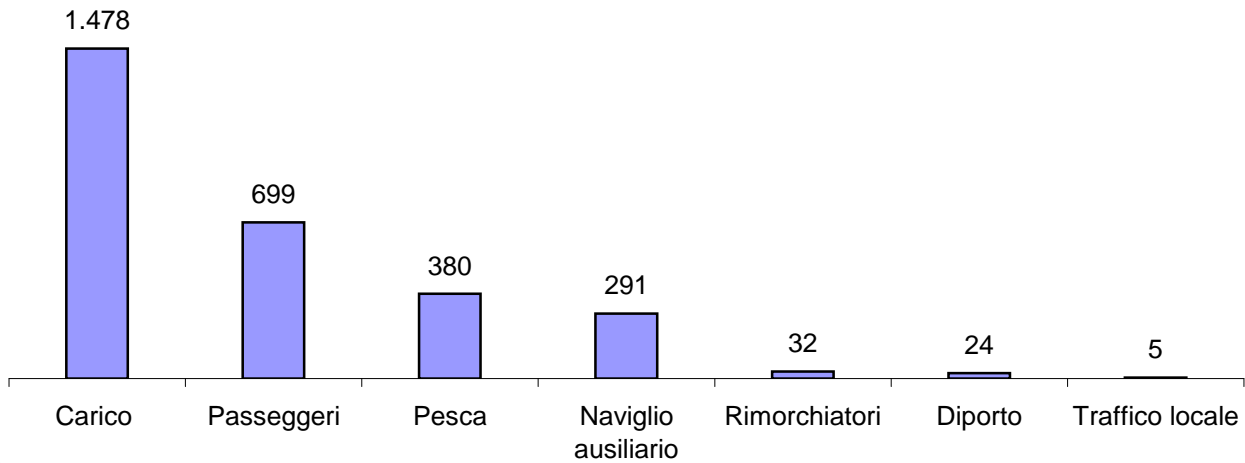
Graf. 1.1 - Distribuz. delle rendite in vigore a fine 2008 per normativa di riferimento



Le rendite derivanti da infortunio, in vigore al 31/12/2008, sono state costituite per il 92% in base Testo Unico e per l'8% in base al decreto 38/2000, che ha introdotto, in aggiunta al risarcimento del danno patrimoniale, il risarcimento del danno biologico, rivedendo i criteri per la costituzione delle rendite.

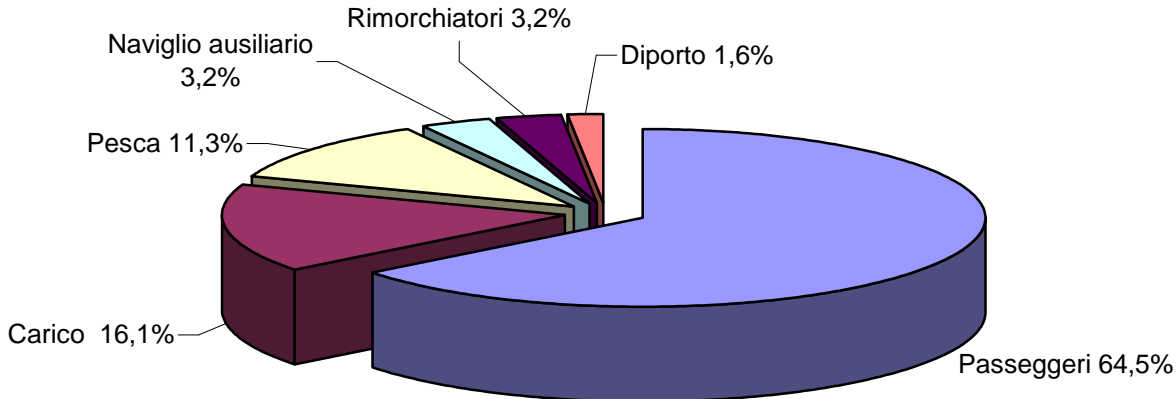
Le nuove rendite costituite nel 2008 sono 62, a fronte di 225 cessazioni che corrispondono al 7,3% delle rendite in vigore ad inizio anno (stessa percentuale rilevata nel 2007).

Graf. 1.2 - Rendite dirette per infortunio in vigore al 31/12/2008



La categoria naviglio sulla quale si conta il maggior numero di rendite in vigore alla fine del 2008 è quella del "Carico". Si tratta di 1.478 rendite che costituiscono quasi il 51% del portafoglio.

Graf. 1.3 - Distribuzione delle rendite costituite per infortunio nel 2008



Per quanto riguarda invece la costituzione di nuove rendite, è la categoria "Passeggeri" a farne registrare il maggior numero. In quest'ultimo settore si concentra infatti oltre il 64% delle nuove costituzioni.

RENDITE DIRETTE PER MALATTIA PROFESSIONALE

Rendite dirette per malattia professionale

Le rendite dirette per malattia professionale passano da 556 di inizio anno a 602 alla fine del 2008.

Nel corso dell'esercizio sono state costituite 91 nuove rendite, che per quasi l'88% rientrano nella nuova normativa.

Le rendite cessate sono 45 e risultano pari all'8% delle rendite in vigore a inizio anno.

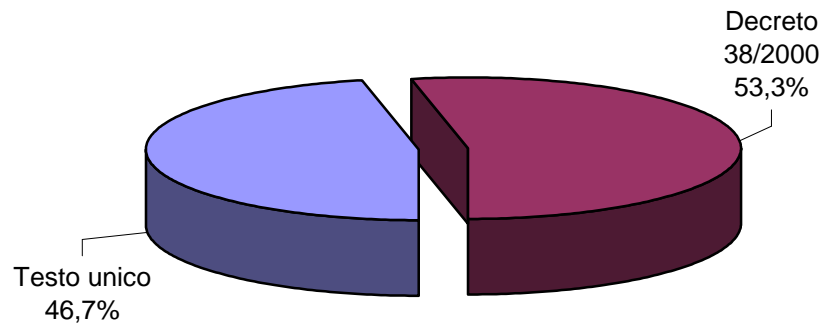
Le cessazioni per il 38% sono dovute alle scadenze decennali (art. 75 del Testo unico - si veda quanto riportato nel commento sulle rendite dirette per infortunio a pag. 3).

La maggior parte delle rendite in portafoglio è stata costituita per ipoacusia da rumore.

2. RENDITE DIRETTE PER MALATTIA PROFESSIONALE

CATEGORIA NAVIGLIO	RENDITE IN VIGORE ALL'1/1/2008			RENDITE COSTITUITE			RENDITE CESSATE			RENDITE IN VIGORE AL 31/12/2008		
	TESTO UNICO	DECRETO 38/2000	TOTALE	TESTO UNICO	DECRETO 38/2000	TOTALE	TESTO UNICO	DECRETO 38/2000	TOTALE	TESTO UNICO	DECRETO 38/2000	TOTALE
Carico	128	98	226	3	25	28	16	5	21	115	118	233
Diporto	1	-	1	-	-	-	1	-	1	-	-	-
Naviglio ausiliario	9	14	23	-	2	2	-	2	2	9	14	23
Passeggeri	141	113	254	7	38	45	10	5	15	138	146	284
Pesca	13	18	31	-	10	10	1	4	5	12	24	36
Rimorchiatori	7	13	20	1	4	5	1	-	1	7	17	24
Traffico locale	-	1	1	-	1	1	-	-	-	-	2	2
TOTALE	299	257	556	11	80	91	29	16	45	281	321	602

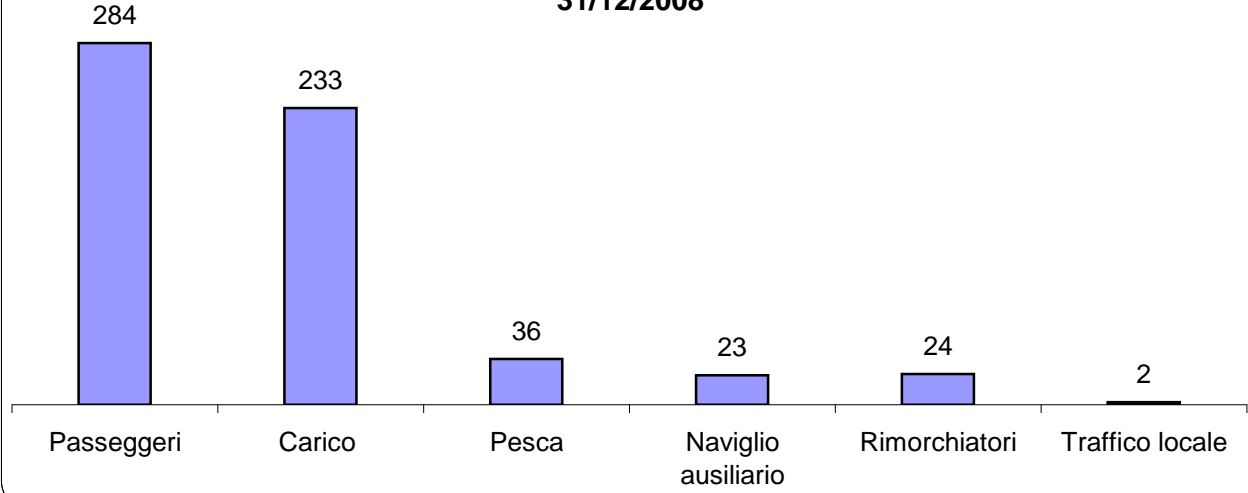
Graf. 2.1 - Distribuz. delle rendite in vigore a fine 2008 per normativa di riferimento



Le rendite derivanti da malattia professionale in vigore al 31/12/2008, per il 47% fanno riferimento Testo Unico, mentre per il 53% al decreto 38/2000.

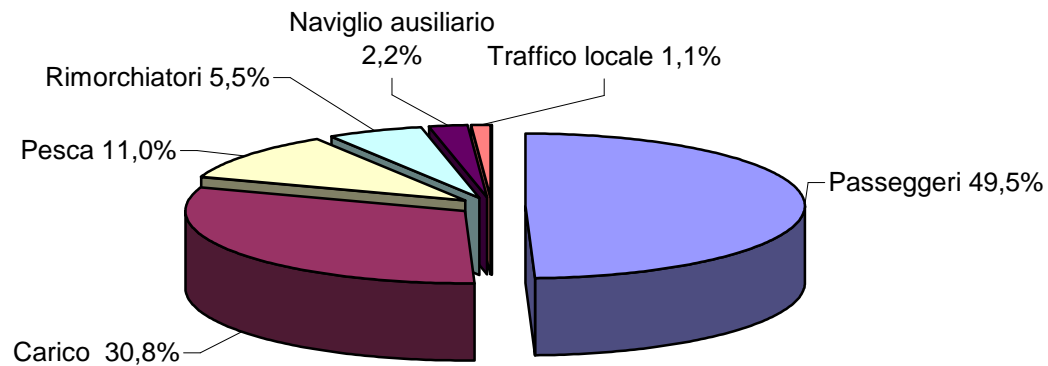
Il portafoglio nel 2008 è cresciuto di 46 rendite (saldo tra 91 nuove costituzioni e 45 cessazioni).

Graf. 2.2 - Rendite dirette per malattia professionale in vigore al 31/12/2008



Il maggior numero di rendite in vigore al 31/12/2008 si rileva nelle categorie "Passeggeri" e "Carico", che insieme rappresentano quasi l'86% del portafoglio.

Graf. 2.3 - Distribuzione delle rendite costituite per malattia professionale nel 2008



Nei settori "Passeggeri" e "Carico" si concentra anche il maggior numero di costituzioni di nuove rendite.

RENDITE DIRETTE PER INFORTUNIO O MALATTIA PROFESSIONALE

Rendite dirette totali

Nel complesso le rendite in portafoglio al 31/12/2008 sono 3.511, in diminuzione rispetto all'anno precedente di 117 unità, pari al 3,2%.

A fronte di 153 nuove costituzioni, dovute per il 59% alla malattia professionale, si sono registrate 270 cessazioni, che per l'83% riguardano i casi di infortunio.

Per quasi il 77% le rendite in vigore a fine anno vengono erogate a marittimi delle categorie "Passeggeri" e "Carico".

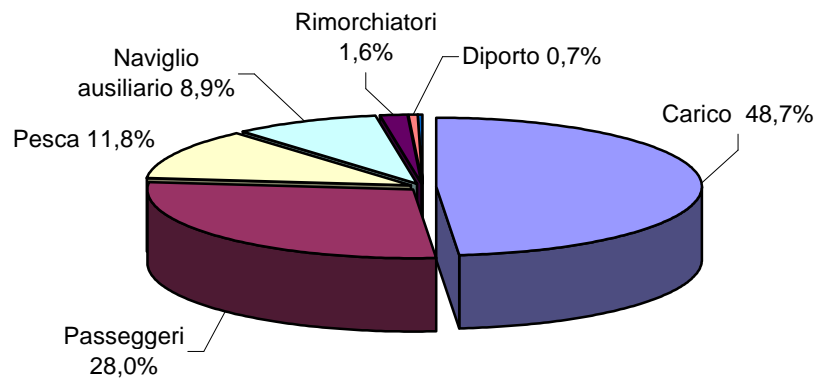
L'83% dei beneficiari è titolare di una rendita in seguito ad un infortunio.

Le rendite in vigore al 31/12/2008 per l'84% sono state costituite secondo il Testo Unico.

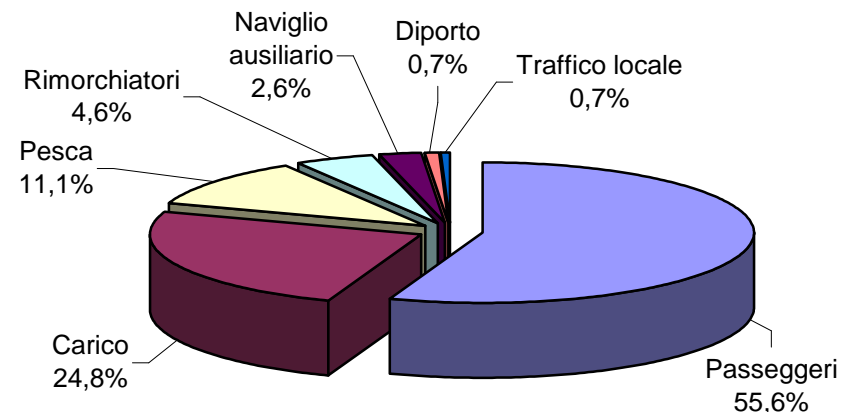
3. TOTALE RENDITE DIRETTE

CATEGORIA NAVIGLIO	Rendite in vigore all'1/1/2008			Rendite costituite			Rendite cessate			Rendite in vigore al 31/12/2008		
	Testo unico	Decreto 38/2000	Totale	Testo unico	Decreto 38/2000	Totale	Testo unico	Decreto 38/2000	Totale	Testo unico	Decreto 38/2000	Totale
Carico	1.634	158	1.792	4	34	38	112	7	119	1.526	185	1.711
Diporto	22	4	26	-	1	1	3	-	3	19	5	24
Naviglio ausiliario	315	25	340	-	4	4	27	3	30	288	26	314
Passeggeri	789	178	967	7	78	85	60	9	69	736	247	983
Pesca	396	51	447	1	16	17	42	6	48	355	61	416
Rimorchiatori	26	24	50	1	6	7	1	-	1	26	30	56
Traffico locale	2	4	6	-	1	1	-	-	-	2	5	7
Totale	3.184	444	3.628	13	140	153	245	25	270	2.952	559	3.511

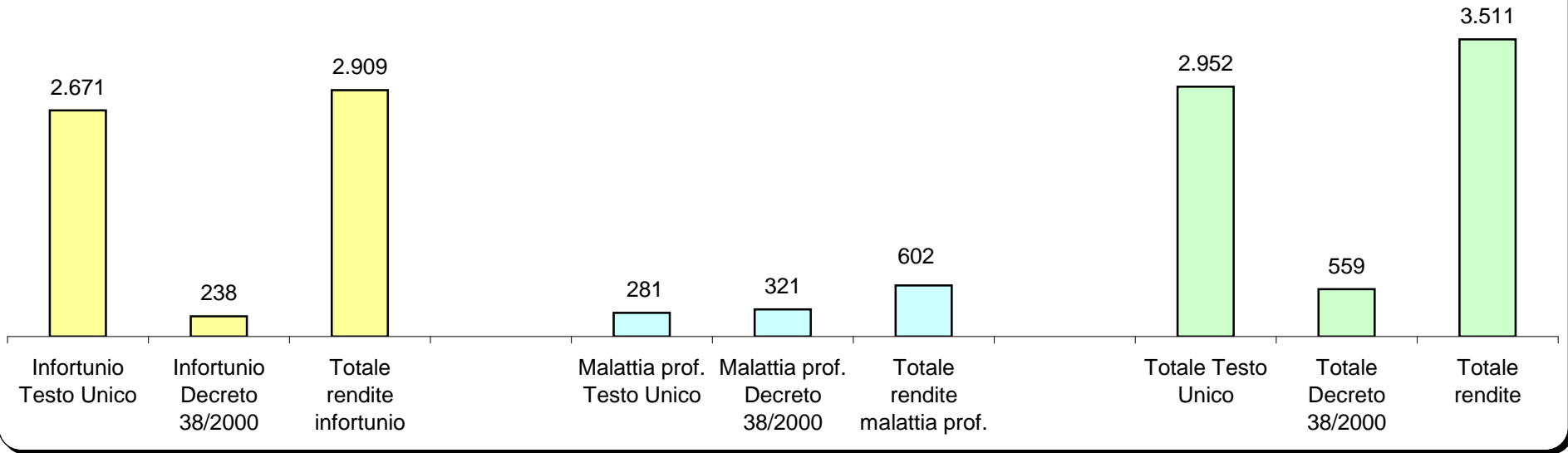
Graf. 3.1 - Distribuzione delle rendite in vigore al 31/12/2008
Categoria naviglio



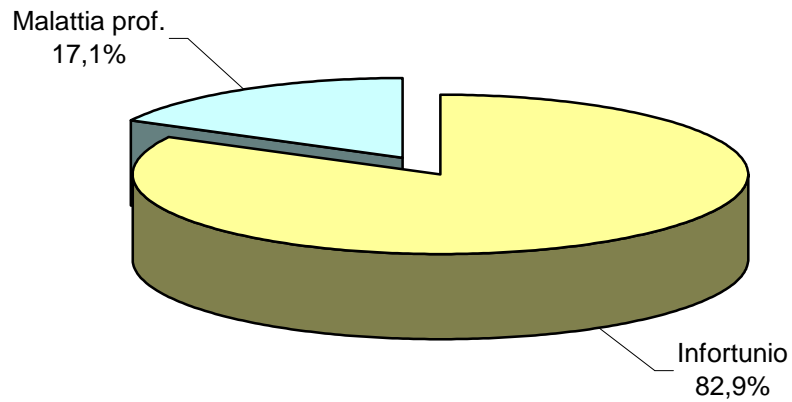
Graf. 3.2 - Distribuzione delle rendite costituite nel 2008
Categoria naviglio



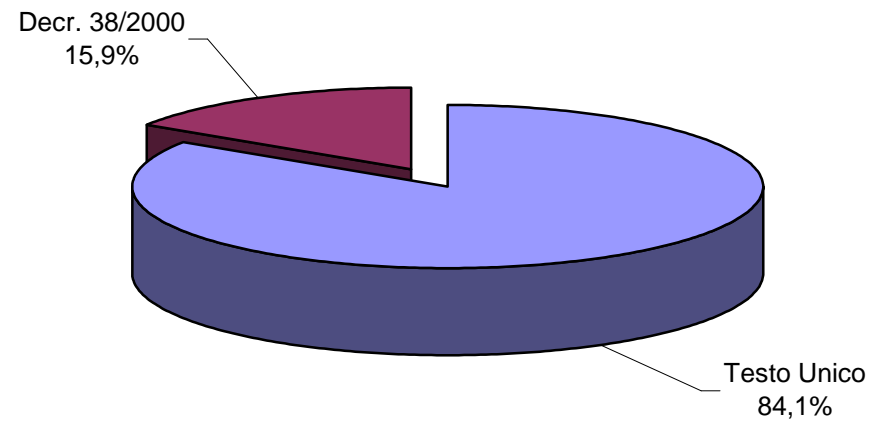
Graf. 3.3 - Numero rendite in vigore al 31/12/2008



Graf. 3.4 - Distribuzione delle rendite in vigore al 31/12/2008



Graf. 3.5 - Distribuzione delle rendite in vigore al 31/12/2008



RENDITE EROGATE A NUCLEI SUPERSTITI

Nuclei superstiti percettori di rendita

I nuclei superstiti percettori di rendita al 31/12/2008 sono pari a 982, in crescita di 7 unità rispetto a inizio anno.

I nuclei che percepiscono la rendita in seguito al decesso del marittimo per infortunio, che a fine 2008 costituiscono il 93% di tutti i nuclei superstiti, risultano in diminuzione rispetto all'inizio dell'anno di 2 unità, al contrario quelli percettori di rendita in seguito al decesso del lavoratore per malattia professionale sono in crescita di 9 unità.

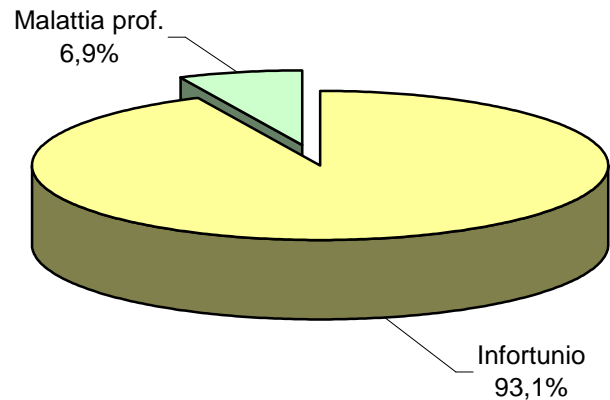
Nel 2008 sono state costituite le rendite su 20 nuovi nuclei superstiti, mentre per 13 nuclei è cessato il diritto al pagamento. Le cessazioni hanno interessato unicamente i nuclei superstiti la cui rendita trae origine da un infortunio. Per i percettori di rendita in seguito al decesso del marittimo per malattia professionale la movimentazione tra inizio e fine anno è avvenuta quindi unicamente per le nuove 9 costituzioni, di cui si è detto sopra.

I nuclei superstiti con rendita in vigore a fine 2008 sono quasi interamente riconducibili a tre categorie naviglio nelle quali prestava servizio il lavoratore: "Carico", "Passeggeri" e "Pesca", che insieme costituiscono quasi il 96%.

4. NUCLEI SUPERSTITI PERCETTORI DI RENDITE

TAB. 4.1	Rendite in vigore all'1/1/2008			Rendite costituite			Rendite cessate			Rendite in vigore al 31/12/2008		
	Categoria naviglio	Infortunio	Malattia profess.	Totale	Infortunio	Malattia profess.	Totale	Infortunio	Malattia profess.	Totale	Infortunio	Malattia profess.
Carico	410	34	444	2	4	6	2	-	2	410	38	448
Diporto	3	1	4	-	-	-	-	-	-	3	1	4
Naviglio ausiliario	24	3	27	-	1	1	-	-	-	24	4	28
Passeggeri	277	16	293	3	3	6	8	-	8	272	19	291
Pesca	198	1	199	6	1	7	3	-	3	201	2	203
Rimorchiatori	4	3	7	-	-	-	-	-	-	4	3	7
Traffico locale	-	1	1	-	-	-	-	-	-	-	1	1
Totale	916	59	975	11	9	20	13	-	13	914	68	982

Graf. 4.1 - Distribuzione dei nuclei superstiti al 31/12/2008 per origine della rendita



Graf. 4.2 - Distribuz. dei nuclei superstiti 2008 per categ. naviglio di appartenenza del lavoratore deceduto

