

INDENNIZZI PER INFORTUNI SUL LAVORO, INFORTUNI IN ITINERE E TEMPORANEA INIDONEITA' ALLA NAVIGAZIONE

Anno di riferimento: 2007

Indennizzi per infortuni sul lavoro, infortuni in itinere e temporanea inidoneità alla navigazione

Infortuni sul lavoro e infortuni in itinere

L'IPSEMA, in caso di infortunio avvenuto durante lo svolgimento dell'attività lavorativa o di infortunio in itinere, che comporti un'inabilità temporanea assoluta con astensione dal lavoro per più di tre giorni, eroga un'indennità giornaliera nella misura del 75% della retribuzione corrisposta dal datore di lavoro all'assistito nei trenta giorni precedenti lo sbarco. L'indennità è corrisposta fino a quando l'inabilità assoluta impedisca all'infortunato di riprendere il lavoro.

Temporanea inidoneità alla navigazione (Legge 16 ottobre 1962 n. 1486)

Se al termine del periodo di assistenza per infortunio o malattia, il marittimo viene giudicato, dalla Commissione medica permanente di primo grado, temporaneamente non idoneo agli specifici servizi della navigazione, l'IPSEMA eroga, per un periodo massimo di un anno, un'indennità giornaliera pari al 75% della retribuzione effettivamente goduta alla data dello sbarco e presa a base del calcolo per la corresponsione dell'indennità giornaliera per inabilità al lavoro, escludendo il compenso per lavoro straordinario.

INFORTUNI SUL LAVORO ED INFORTUNI IN ITINERE

Gli indennizzi per infortunio sul lavoro ed infortunio in itinere

Con riferimento agli infortuni sul lavoro, nel 2007, le pratiche sulle quali è stato effettuato per la prima volta almeno un pagamento sono state 1.502, in crescita del 2,4% rispetto all'esercizio precedente. Si tratta di pratiche che fanno riferimento tanto ad eventi avvenuti nell'anno, quanto ad eventi avvenuti precedentemente, ma per i quali i relativi pagamenti sono iniziati nel 2007.

Le giornate liquidate riguardano tutti gli eventi indennizzati, indipendentemente dall'anno in cui si è verificato l'infortunio e dal fatto che l'evento abbia eventualmente già dato origine a pagamenti nell'esercizio precedente. Nel 2007 sono state indennizzate poco più di 136.000 giornate e, rispetto all'anno precedente, si è registrato un incremento dell'8,7%.

Gli importi erogati agli infortunati, pari a 10,5 mln di euro, risultano in crescita, rispetto al 2006, di circa il 18%.

Le tre categorie naviglio: "Passeggeri", "Carico" e "Pesca" rappresentano, tanto nei primi indennizzi, che nelle giornate e negli importi liquidati, circa il 90% dell'intero settore.

Gli infortuni in itinere indennizzati costituiscono un fenomeno piuttosto contenuto; nel 2007 si sono contate complessivamente 29 pratiche sulle quali è iniziato nell'anno il pagamento, a fronte di 3.158 giornate ed un importo totale di circa €230.000.

1. INDENNIZZI PER INFORTUNI SUL LAVORO ED IN ITINERE

Importi in euro

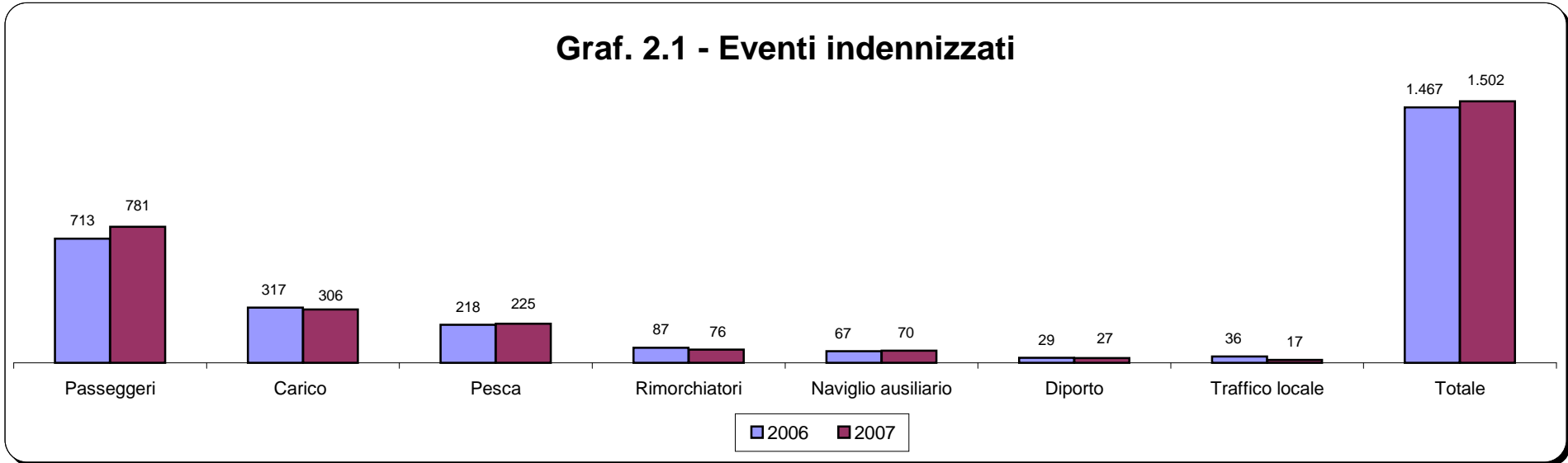
TAB. 1.1 Categoria naviglio	Eventi indennizzati (*)			Giornate liquidate			Importi liquidati		
	2006	2007	Δ% 2007/2006	2006	2007	Δ% 2007/2006	2006	2007	Δ% 2007/2006
Passeggeri	713	781	9,5%	61.244	73.616	20,2%	4.828.008,72	6.206.681,79	28,6%
Carico	317	306	-3,5%	30.312	30.911	2,0%	2.624.600,09	2.837.661,85	8,1%
Pesca	218	225	3,2%	18.837	17.309	-8,1%	485.288,97	456.103,88	-6,0%
Rimorchiatori	87	76	-12,6%	5.826	5.963	2,4%	437.977,52	466.928,57	6,6%
Naviglio ausiliario	67	70	4,5%	4.096	4.056	-1,0%	260.477,52	270.136,84	3,7%
Diporto	29	27	-6,9%	2.054	2.260	10,0%	135.164,79	133.800,16	-1,0%
Traffico locale	36	17	-52,8%	2.915	2.058	-29,4%	147.533,14	130.560,40	-11,5%
Totale	1.467	1.502	2,4%	125.284	136.173	8,7%	8.919.050,75	10.501.873,49	17,7%
INFORTUNI IN ITINERE	33	29	-12,1%	2.561	3.158	23,3%	179.738,25	229.803,30	27,9%
TOT. INFORTUNI SUL LAVORO ED IN ITINERE	1.500	1.531	2,1%	127.845	139.331	9,0%	9.098.789,00	10.731.676,79	17,9%

(*) Si tratta di eventi per i quali è avvenuto il primo pagamento (indennità giornaliera) nell'anno, che possono riferirsi ad eventi avvenuti nell'esercizio o precedentemente.

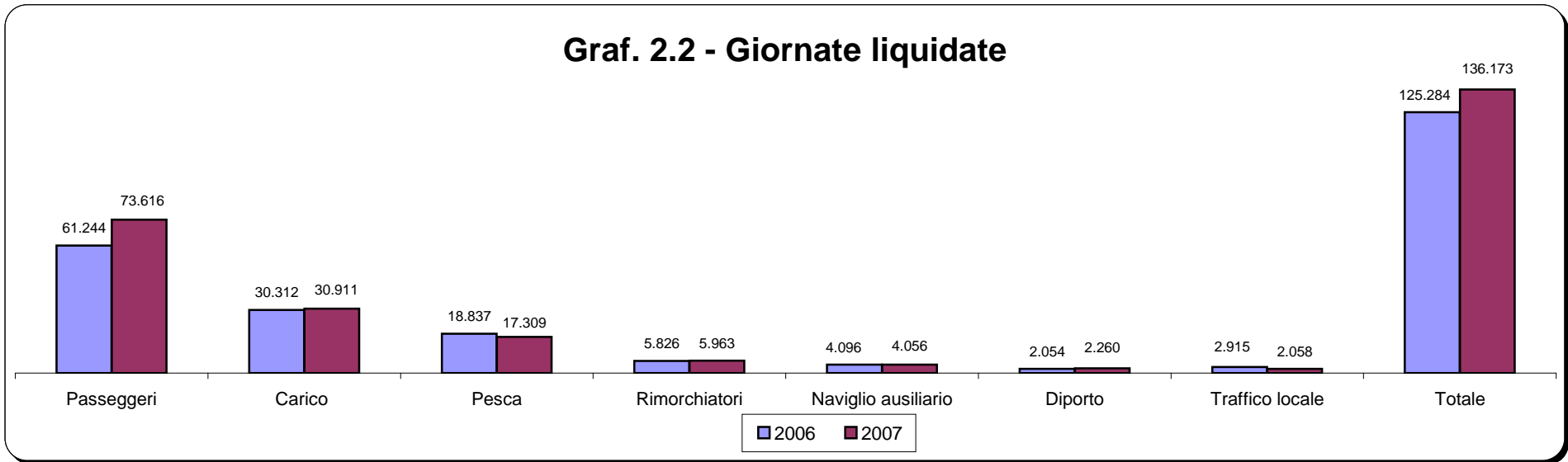
N.B. Le giornate e gli importi liquidati fanno riferimento a qualsiasi evento, anche a quelli per i quali la liquidazione è iniziata nell'esercizio precedente.

2. INDENNIZZI PER INFORTUNI SUL LAVORO

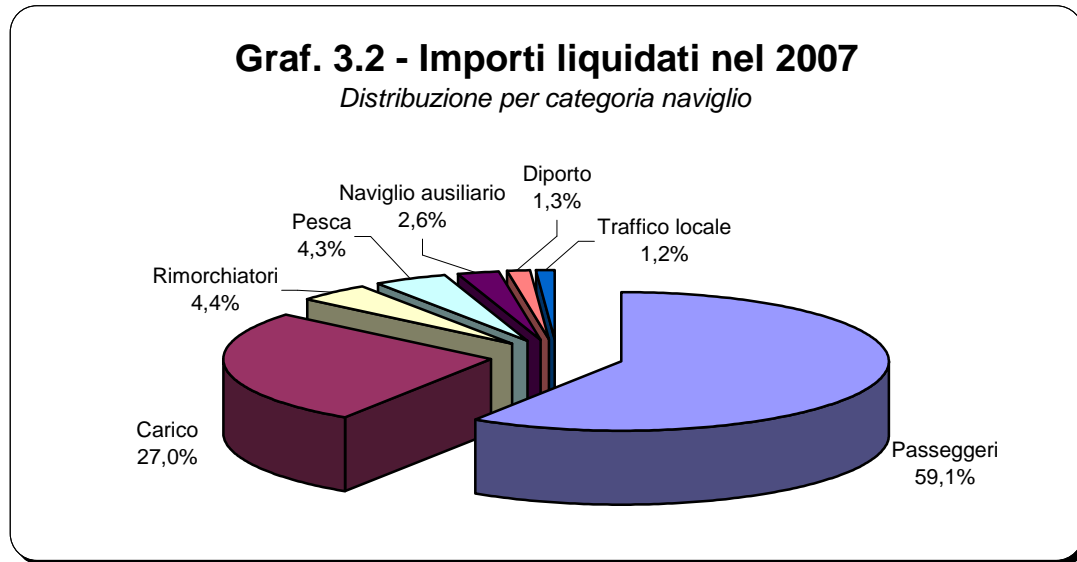
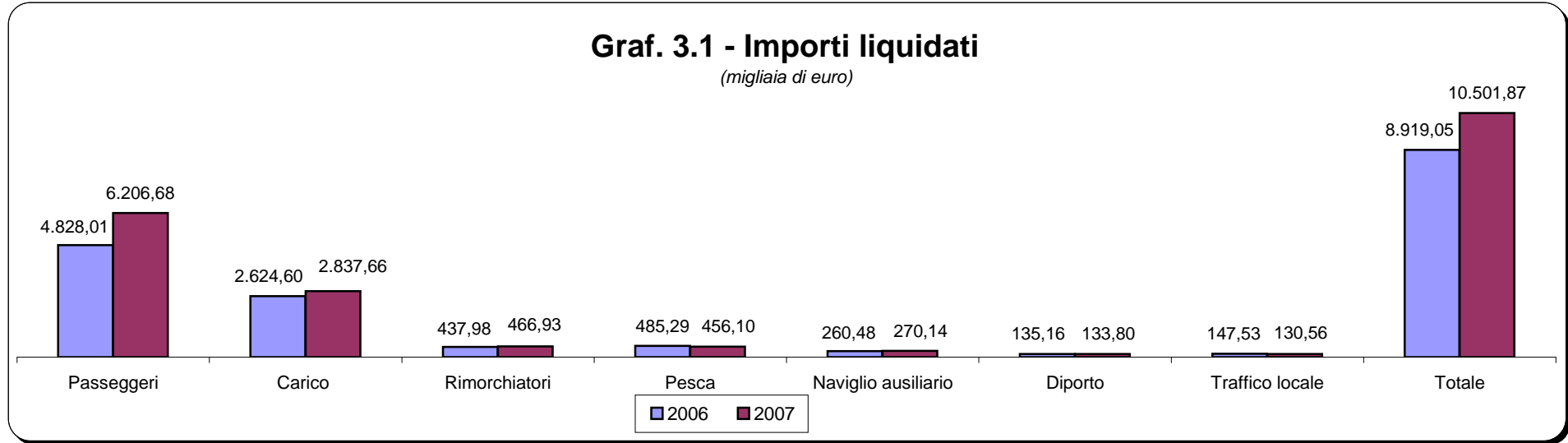
Graf. 2.1 - Eventi indennizzati



Graf. 2.2 - Giornate liquidate



3. INDENNIZZI PER INFORTUNI SUL LAVORO



Circa il 59% degli importi liquidati nel 2007 per indennità temporanea per infortunio sul lavoro riguarda il settore "Passeggeri" nel quale si concentra il 21% dei posti di lavoro assicurati.

TEMPORANEA INIDONEITA' ALLA NAVIGAZIONE

Gli indennizzi per temporanea inidoneità alla navigazione

Il numero di eventi indennizzati nell'anno per temporanea inidoneità alla navigazione (primo pagamento delle pratiche) è pari a 162, stabile rispetto all'anno precedente. Si tratta complessivamente di 25.264 giornate, a fronte di un importo pari a €1,7 milioni.

Gli importi complessivamente erogati agli assistiti risultano in crescita rispetto al 2006 del 5,7%.

4. INDENNIZZI PER TEMPORANEA INIDONEITA' ALLA NAVIGAZIONE

Importi in euro

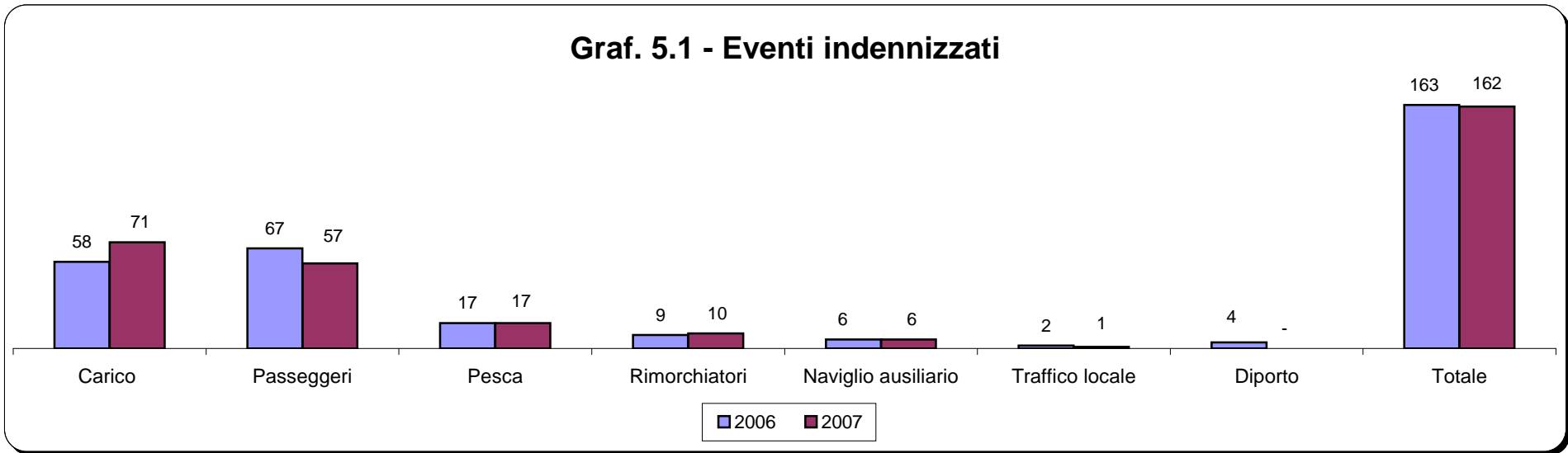
TAB. 4.1 Categoria naviglio	Eventi indennizzati (*)			Giornate liquidate			Importi liquidati		
	2006	2007	Δ% 2007/2006	2006	2007	Δ% 2007/2006	2006	2007	Δ% 2007/2006
Carico	58	71	22,4%	9.285	10.901	17,4%	659.317,56	881.953,90	33,8%
Passeggeri	67	57	-14,9%	10.168	8.658	-14,9%	631.366,16	516.360,02	-18,2%
Pesca	17	17	0,0%	2.228	2.545	14,2%	54.685,00	65.360,81	19,5%
Rimorchiatori	9	10	11,1%	1.519	1.812	19,3%	148.067,83	154.688,65	4,5%
Naviglio ausiliario	6	6	0,0%	967	1.065	10,1%	64.090,38	86.669,34	35,2%
Traffico locale	2	1	-50,0%	410	169	-58,8%	33.888,58	4.265,56	-87,4%
Diporto	4	-	-100,0%	554	114	-79,4%	35.325,43	9.658,60	-72,7%
Totale	163	162	-0,6%	25.131	25.264	0,5%	1.626.740,94	1.718.956,88	5,7%

(*) Si tratta di eventi per i quali è avvenuto il primo pagamento (indennità giornaliera) nell'anno, che possono riferirsi ad eventi avvenuti nell'esercizio o precedentemente.

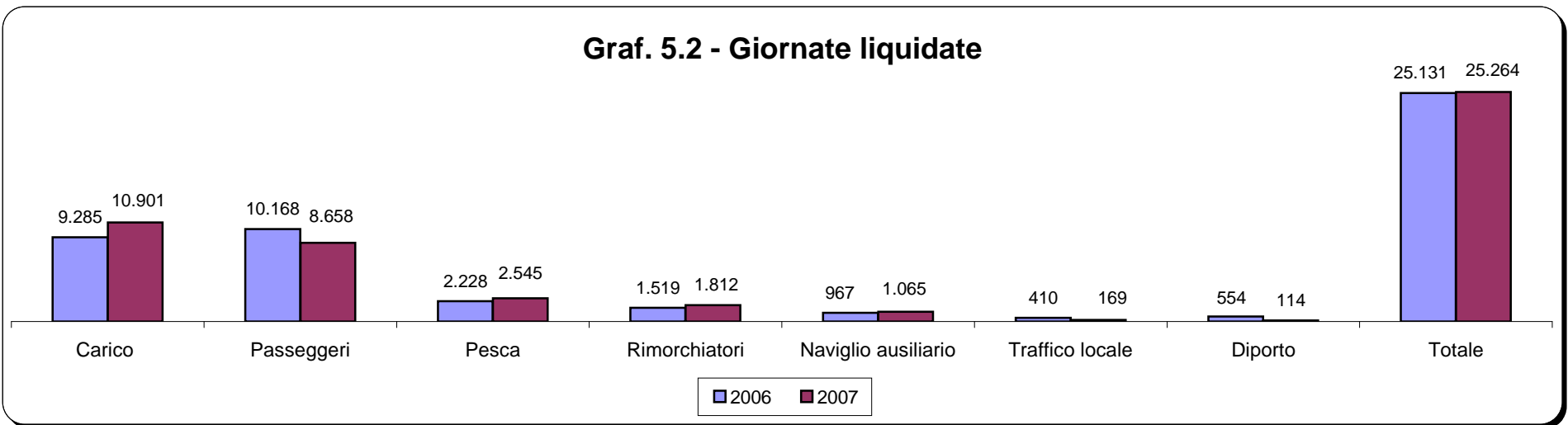
N.B. Le giornate e gli importi liquidati fanno riferimento a qualsiasi evento, anche a quelli per i quali la liquidazione è iniziata nell'esercizio precedente.

5. INDENNIZZI PER TEMPORANEA INIDONEITA' ALLA NAVIGAZIONE

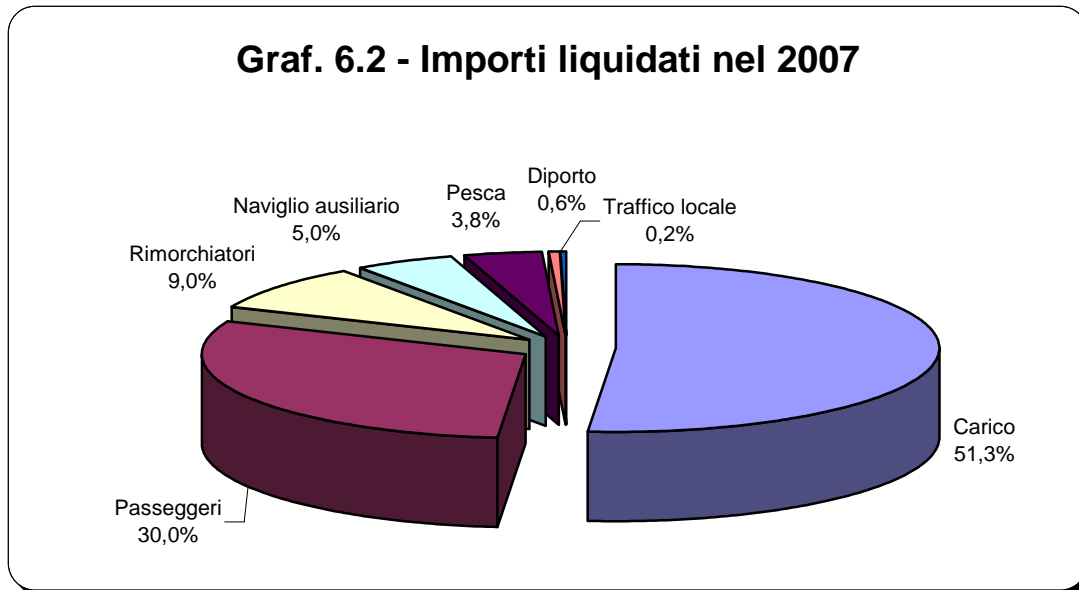
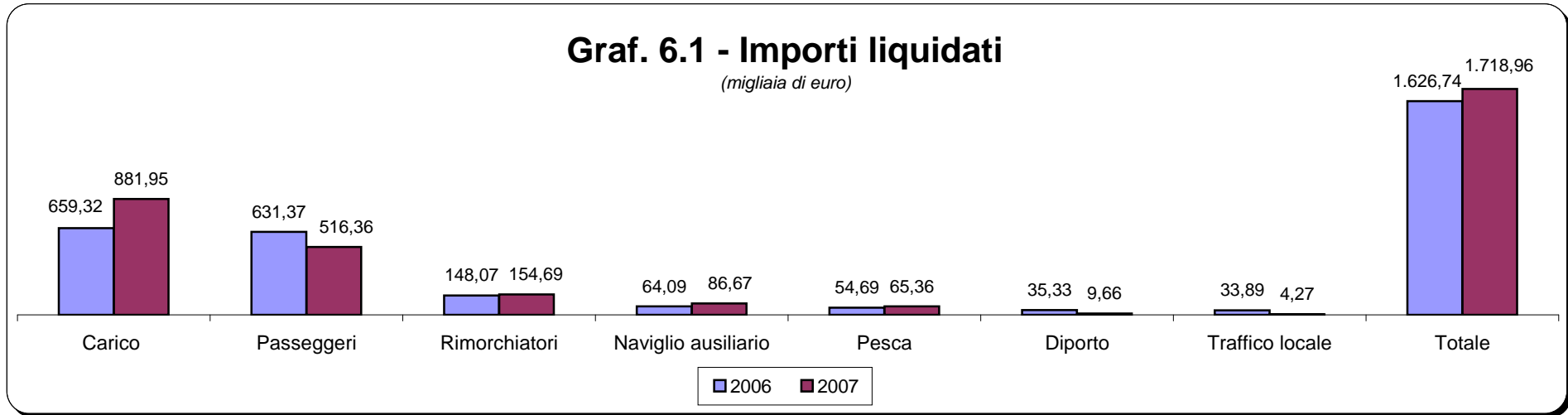
Graf. 5.1 - Eventi indennizzati



Graf. 5.2 - Giornate liquidate



6. INDENNIZZI PER TEMPORANEA INIDONEITA' ALLA NAVIGAZIONE



Le prestazioni per temporanea inidoneità alla navigazione per oltre la metà sono state erogate nel corso del 2007 nel settore "Carico", che registra una crescita rispetto all'anno precedente, in termini di importi liquidati, di quasi il 34%.